



**JP FISIOLÓGICO**  
**SOLUÇÃO FISIOLÓGICA**  
**Cloreto de sódio 0,9%**

**APRESENTAÇÃO:**

Solução injetável, límpida, estéril e apirogênica.

**Apresentações:** Bolsas de PVC em Sistema Fechado nos volumes de 00, 250, 500 e 1000 mL.

**USO INTRAVENOSO E INDIVIDUALIZADO****USO ADULTO E PEDIÁTRICO****COMPOSIÇÃO:**

Cada mL da solução contém:

Cloreto de sódio (NaCl).....	9 mg
Água para injeção q.s.p.....	1 mL

**Conteúdo eletrolítico:**

Sódio (Na <sup>+</sup> ) .....	154 mEq/L
Cloreto (Cl <sup>-</sup> ) .....	154 mEq/L

OSMOLARIDADE: .....	308 mOsm/L
pH .....	4,5 – 7,0

**INFORMAÇÕES TÉCNICAS PARA PROFISSIONAIS DA SAÚDE****1. INDICAÇÕES**

A solução injetável de cloreto de sódio 0,9% é utilizada para o restabelecimento de fluido e eletrólitos. A solução também é utilizada como repositora de água e eletrólitos em caso de alcalose metabólica de grau moderado, em carência de sódio e como diluente para medicamentos.

**2. CARACTERÍSTICAS FARMACOLÓGICAS**

O sódio é o principal cátion e o cloreto o principal ânion do fluido extracelular. Os níveis de sódio normalmente determinam o volume do fluido extracelular e ele é um importante regulador da osmolaridade, do equilíbrio ácido-base e auxilia na estabilização do potencial de membrana das células.

Os íons de sódio circulam através da membrana celular por meio de vários mecanismos de transporte, dentre eles a bomba de sódio (Na – K – ATPase). O sódio também desempenha importante papel na neurotransmissão, na eletrofisiologia cardíaca e no metabolismo renal.

O excesso de sódio é excretado principalmente pelo rim, pequenas porções pelas fezes e através da sudorese. O cloreto de sódio 0,9% é fundamental para manter o equilíbrio sódio-potássio e contribuir para a recuperação da manutenção da volemia.

**3. CONTRA-INDICAÇÕES**

A solução de cloreto de sódio 0,9% é contraindicada em casos de hipernatremia, retenção hídrica e hiperclorêmia.

**4. ADVERTÊNCIAS E PRECAUÇÕES**

A solução injetável de cloreto de sódio 0,9% deve ser usada com cautela em pacientes hipertensos, com insuficiência cardíaca congestiva e pré-eclâmpsia, insuficiência renal grave, edema pulmonar e obstrução do trato urinário.

Avaliações clínicas e determinações laboratoriais periódicas são necessárias para monitorar mudanças no balanço de fluido, concentrações eletrolíticas e balanço ácido-base durante a terapia parenteral prolongada, ou sempre que a condição do paciente demonstrar necessidade de tais avaliações.

Devem ser tomados cuidados na administração de solução injetável de cloreto de sódio em pacientes recebendo corticosteroides, corticotropina ou medicamentos que possam causar retenção de sódio.

**Gravidez: Categoria C.** Estudos da reprodução animal não demonstram que as



soluções injetáveis de cloreto de sódio 0,9% possam interferir no desenvolvimento fetal, durante a lactação e amamentação.

**ESTE MEDICAMENTO NÃO DEVE SER UTILIZADO POR MULHERES GRÁVIDAS SEM ORIENTAÇÃO MÉDICA OU DO CIRURGIÃO DENTISTA.**

**Uso Pediátrico, idosos e outros grupos de risco**

No caso de administração de soluções parenterais de grande volume, em pacientes idosos, pode ser necessário reduzir o volume e a velocidade de infusão, para evitar a sobrecarga circulatória, especialmente em pacientes com insuficiência cardíaca e renal.

**5. INTERAÇÕES MEDICAMENTOSAS**

Devem ser avaliadas as características da compatibilidade dos outros medicamentos que serão diluídos ou dissolvidos na solução de cloreto de sódio 0,9%. Há incompatibilidade desta solução com anfotericina B, ocorrendo precipitação desta substância e com o glucagon. Consultar um farmacêutico sempre que necessário.

**6. CUIDADOS DE ARMAZENAMENTO DO MEDICAMENTO**

O produto deve ser armazenado em temperatura ambiente (15°C a 30°C).

Prazo de validade: 24 meses após a Data de Fabricação.

**Número de lote e datas de fabricação e validade: vide embalagem.**

**Não use medicamento com prazo de validade vencido.  
Guarde-o em sua embalagem original.**

Não armazenar as soluções parenterais adicionadas de medicamentos.

Solução injetável, límpida, estéril e apirogênica.

**Antes de usar, observe o aspecto do medicamento.**

**Todo medicamento deve ser mantido fora do alcance das crianças.**

**7. POSOLOGIA E MODO DE USAR**

A solução somente deve ter uso intravenoso e individualizado.

A dosagem deve ser determinada por um médico e é dependente da idade, do peso, das condições clínicas do paciente, do medicamento diluído em solução e das determinações em laboratório.

Antes de serem administradas as soluções parenterais devem ser inspecionadas visualmente para se observar a presença de partículas, turvação na solução, fissuras e quaisquer violações na embalagem primária.

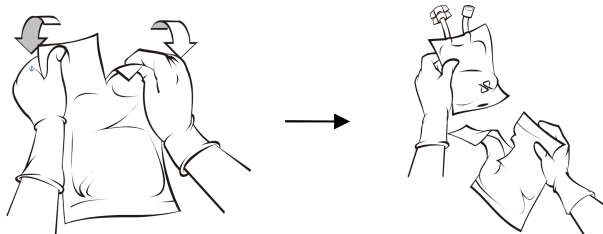
A Solução é acondicionada em bolsas em **SISTEMA FECHADO** para administração intravenosa usando equipo estéril.

**Atenção: não usar embalagens primárias em conexões em série. Tal procedimento pode causar embolia gasosa devido ao ar residual aspirado da primeira embalagem antes que a administração de fluido da segunda embalagem seja completada.**

**NÃO PERFURAR A EMBALAGEM, POIS HÁ COMPROMETIMENTO DA  
ESTERILIDADE DO PRODUTO E RISCO DE CONTAMINAÇÃO.**

**Para abrir:**

Segurar o invólucro protetor com ambas as mãos, rasgar a embalagem e retirar a bolsa.



Verificar se existem vazamentos mínimos comprimindo a embalagem primária com firmeza. Se for observado vazamento de solução descartar a embalagem, pois a sua esterilidade pode estar comprometida.

Se for necessária medicação suplementar, seguir as instruções descritas a seguir antes de preparar a solução para administração.

No preparo e administração das Soluções Parenterais (SP), devem ser seguidas as recomendações da Comissão de Controle de Infecção em Serviços de Saúde quanto à:

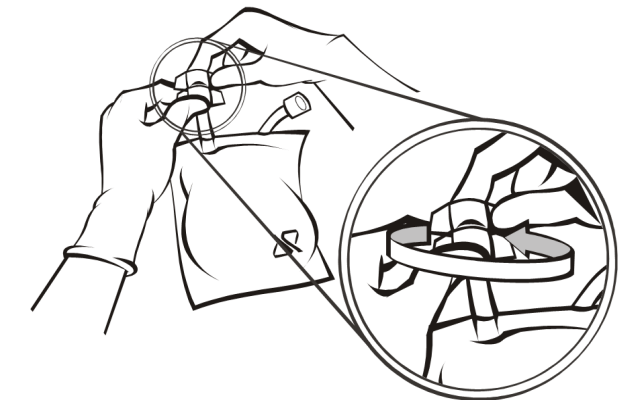
- desinfecção do ambiente e de superfícies; higienização das mãos; uso de EPIs e

- desinfecção de ampolas, frascos, bolsas, pontos de adição dos medicamentos e conexões das linhas de infusão.

1 – Fazer a assepsia do ponto de adição dos medicamentos e conexões das linhas de infusão da embalagem primária (bolsa) utilizando álcool 70%;



2 – Girar o twist-off até rompê-lo completamente;



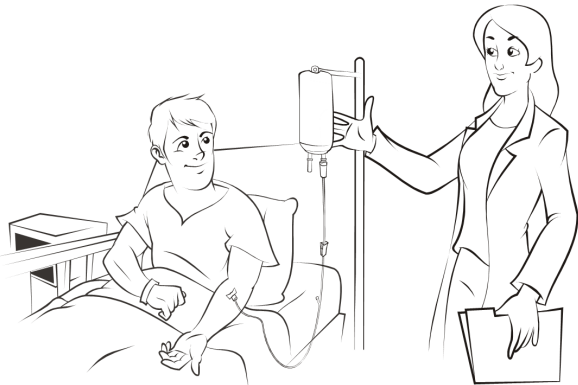


3 – Suspende a embalagem pela alça de sustentação;

4 – Conectar o equipo de irrigação da solução. Consultar as instruções de uso do equipo;



5 – Administrar a solução, por gotejamento, conforme prescrição médica.



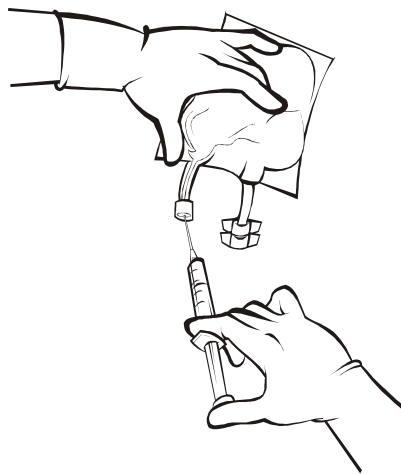
Para adição de medicamentos:

**Atenção: verificar se há incompatibilidade entre o medicamento e a solução e, quando for o caso, se há incompatibilidade entre os medicamentos.**

**A embalagem (bolsa) possui dois sítios, sendo um para o equipo e um sítio próprio para a administração e adição de medicamentos nas soluções parenterais.**

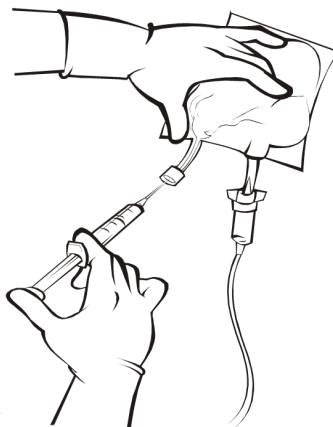
Para administração de medicamentos antes da administração da solução parenteral:

- 1 – Preparar o sítio de injeção fazendo sua assepsia;
- 2 – Utilizar uma seringa com agulha esteril para perfurar o sítio próprio para administração de medicamentos e injetar o medicamento na solução parenteral;
- 3 – Misturar o medicamento completamente na solução parenteral;
- 4 – Pós liofilizados devem ser reconstituídos/suspendidos no diluente esteril e apirogênico adequado antes de ser adicionados à solução parenteral.



Para administração de medicamentos durante a administração da solução parenteral:

- 1 – Fechar a pinça do equipo de infusão;
- 2 – Preparar o sítio próprio para administração de medicamentos, fazendo sua assepsia;
- 3 – Utilizar seringa com agulha esteril para perfurar o sítio e adicionar o medicamento na solução parenteral;
- 4 – Misturar o medicamento completamente na solução parenteral;
- 5 – Prosseguir a administração.



Posologia:

O preparo e administração da Solução Parenteral devem obedecer à prescrição, precedida de criteriosa avaliação, pelo farmacêutico, da compatibilidade físico-química e da interação medicamentosa que possam ocorrer entre os seus componentes. A dosagem deve ser adaptada de acordo com as necessidades de líquidos e eletrólitos de cada paciente.

## 8. REAÇÕES ADVERSAS

Caso o medicamento não seja utilizado de forma correta, reações adversas podem ocorrer e incluem resposta febril, infecção no ponto de injeção, trombose venosa ou flebite estendida no local de injeção, extravasamento e hipervolemia.



As reações adversas gerais incluem náuseas, vômito, diarreia, cólicas abdominais, redução da lacrimação, taquicardia, hipertensão, falência renal e edema pulmonar. Em pacientes com ingestão inadequada de água a hipernatremia pode causar sintomas respiratórios como edema pulmonar, embolia ou pneumonia.

**Em casos de eventos adversos, notifique pelo Sistema VigiMed, disponível no Portal da Anvisa.**

## 9. SUPERDOSE

A infusão de grandes volumes pode ocasionar sobrecarga hídrica (hiper-hidratação) e alteração no balanço eletrolítico (hipernatremia, hipercloremia, hiperosmolaridade e efeitos acidificantes).

Nestes casos, instalar uma terapia de apoio promover a interrupção da administração da solução parenteral, podendo haver a necessidade da administração de diuréticos e/ou diálise, caso haja comprometimento renal significativo.

Em pacientes com aumento moderado nos níveis de sódio, ofertar água via oral e restringir a ingestão de sódio.

**Em caso de intoxicação ligue para 0800 722 6001, se você precisar de mais orientações.**

## DIZERES LEGAIS

### Registro MS

100 mL: Reg. MS nº 1.0491.0070.001-0  
250 mL: Reg. MS nº 1.0491.0070.002-9  
500 mL: Reg. MS nº 1.0491.0070.003-7  
1000 mL: Reg. MS nº 1.0491.0070.004-5

**Responsável Técnico:** João Júnio P. Melo CRF – SP nº 63.775

### Fabricado por:

**JP Indústria Farmacêutica S.A.**  
Av. Presidente Castelo Branco, 999 – Lagoinha Ribeirão Preto – SP  
Fone: (16) 3512 3500 – Fax (16) 3512-3555

CNPJ: 55.972.087/0001-50

**Indústria Brasileira**

**Serviço de Atendimento ao Cliente - SAC: 0800 0183111**

**USO RESTRITO A HOSPITAIS  
VENDA SOB PRESCRIÇÃO MÉDICA**

Esta bula foi atualizada conforme Bula Padrão aprovada pela ANVISA em 15/12/2020.

